



ФЕДЕРАЛЬНАЯ СЛУЖБА
ГОСУДАРСТВЕННОЙ СТАТИСТИКИ

Оперативные итоги естественного и миграционного движения населения

Алтайского края

за январь 2023 года

- 01 Естественное движение населения Алтайского края
- 02 Коэффициенты естественного движения населения Алтайского края
- 03 Число зарегистрированных браков и разводов по Алтайскому краю
- 04 Общие итоги миграции населения Алтайского края
- 05 Общие итоги миграции населения Алтайского края (на 10 000 человек населения)
- 06 Миграционные потоки перемещений населения Алтайского края
- 07 Миграционный обмен населением Алтайского края с федеральными округами
- 08 Миграционный обмен населением Алтайского края с территориями Сибирского федерального округа
- 09 Миграционный обмен населением Алтайского края со странами СНГ
- 10 Миграционный обмен населением Алтайского края с другими зарубежными странами

* Ежемесячные данные оперативной статистики





ЕСТЕСТВЕННОЕ ДВИЖЕНИЕ НАСЕЛЕНИЯ АЛТАЙСКОГО КРАЯ

ЧЕЛОВЕК

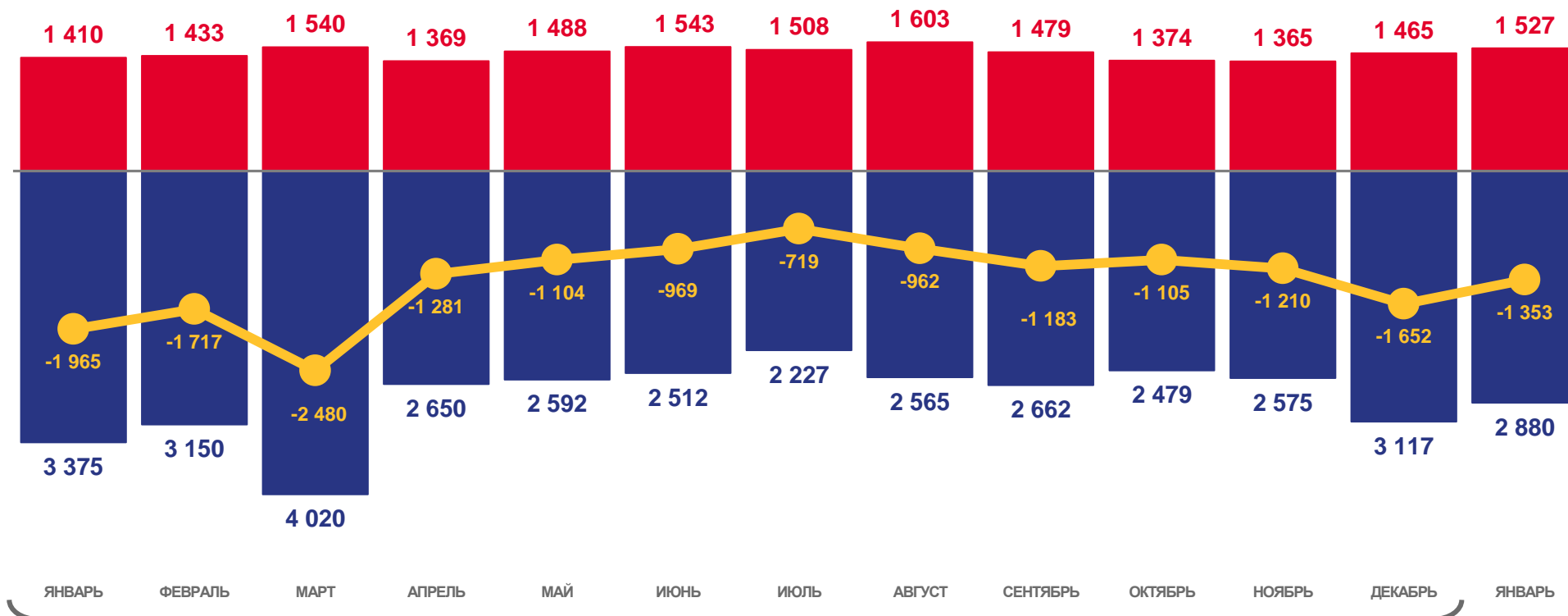
Естественный прирост населения

-1 353

за январь 2023 года

-1 965

за январь 2022 года



■ Число родившихся
 ■ Число умерших
 — Естественный прирост

2023





КОЭФФИЦИЕНТЫ ЕСТЕСТВЕННОГО ДВИЖЕНИЯ НАСЕЛЕНИЯ АЛТАЙСКОГО КРАЯ НА 1 000 ЧЕЛОВЕК НАСЕЛЕНИЯ

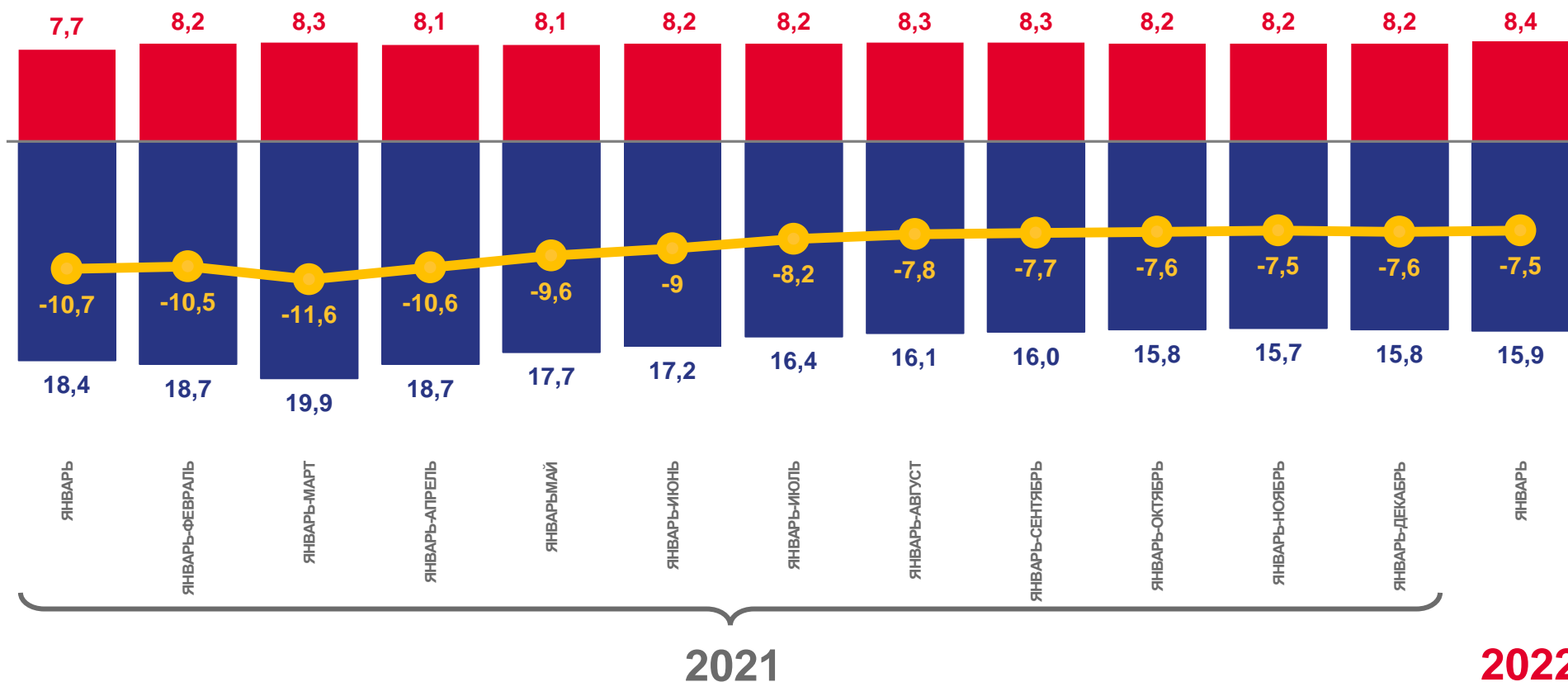
Коэффициент
естественного прироста,
(-) убыли

-7,5 ‰

за январь 2023 года

-10,7 ‰

за январь 2022 года



■ Коэффициент рождаемости

■ Коэффициент смертности

— Коэффициент естественного прироста



ЧИСЛО ЗАРЕГИСТРИРОВАННЫХ БРАКОВ И РАЗВОДОВ ПО АЛТАЙСКОМУ КРАЮ

ЕДИНИЦ

за январь 2023 года

598

браков

Число зарегистрированных браков

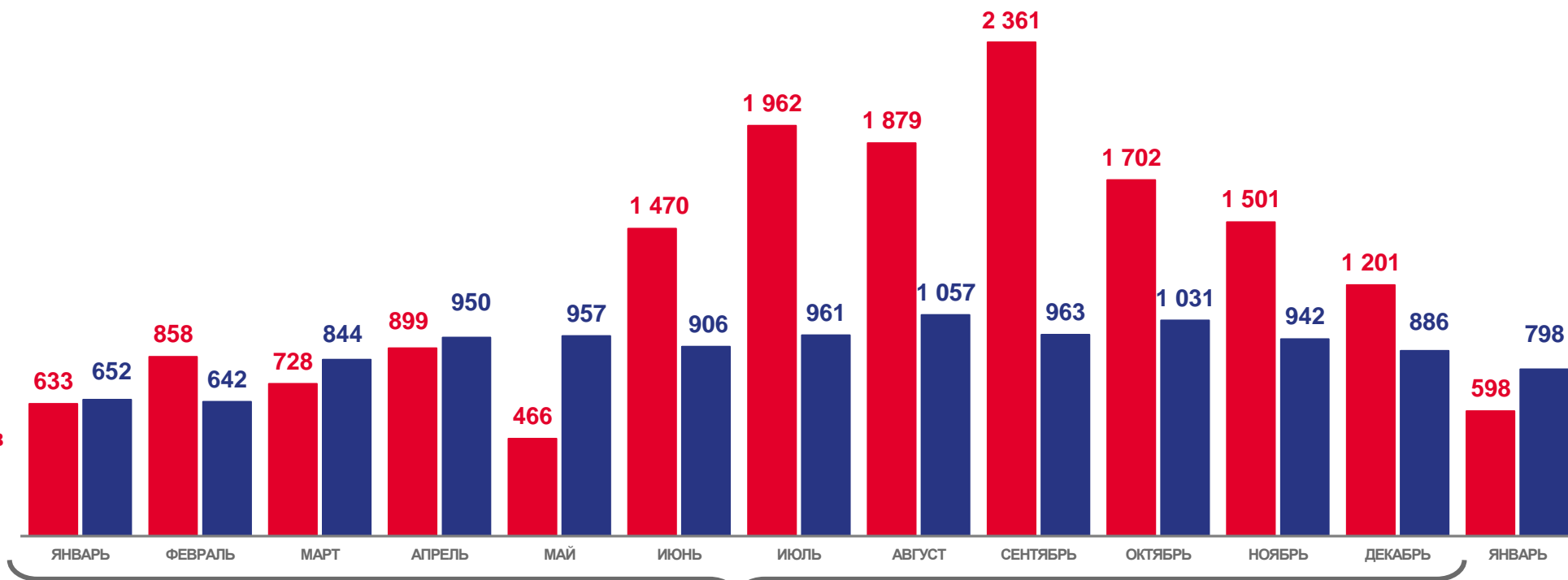
798

разводов

Число зарегистрированных разводов

1 334

Число разводов на 1 000 браков



Число браков



Число разводов





ОБЩИЕ ИТОГИ МИГРАЦИИ НАСЕЛЕНИЯ АЛТАЙСКОГО КРАЯ

ЧЕЛОВЕК

Миграционный прирост населения (-убыль)

-149

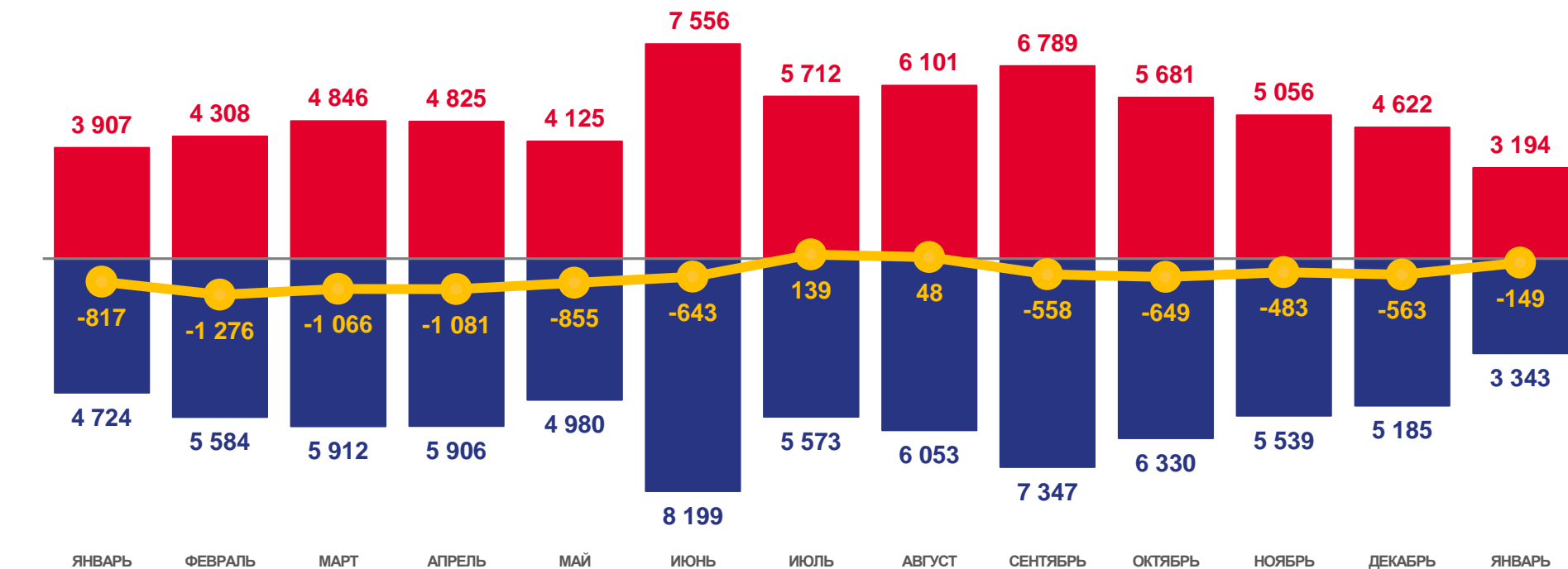
человек

за январь 2023 года

-817

человек

за январь 2022 года



2021

2022



Число прибывших



Число выбывших



Миграционный прирост, (-) убыль





ОБЩИЕ ИТОГИ МИГРАЦИИ НАСЕЛЕНИЯ АЛТАЙСКОГО КРАЯ

НА 10 000 ЧЕЛОВЕК НАСЕЛЕНИЯ

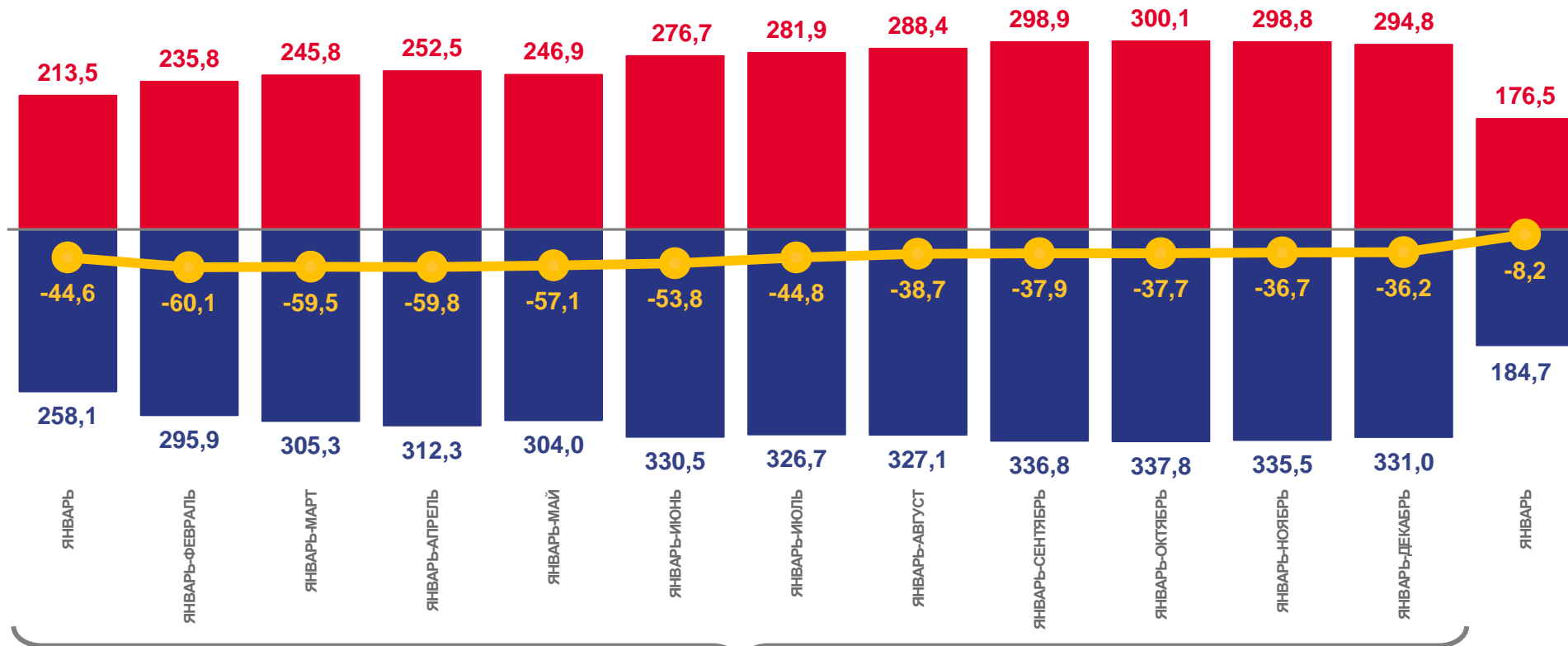
Коэффициент миграционного прироста (-) убыли населения

-8,2

за январь 2023 года

-44,6

за январь 2022 года



2021

2022

Число прибывших

Число выбывших



Миграционный прирост, убыль (-)



МИГРАЦИОННЫЕ ПОТОКИ ПЕРЕМЕЩЕНИЙ НАСЕЛЕНИЯ АЛТАЙСКОГО КРАЯ

ЧЕЛОВЕК

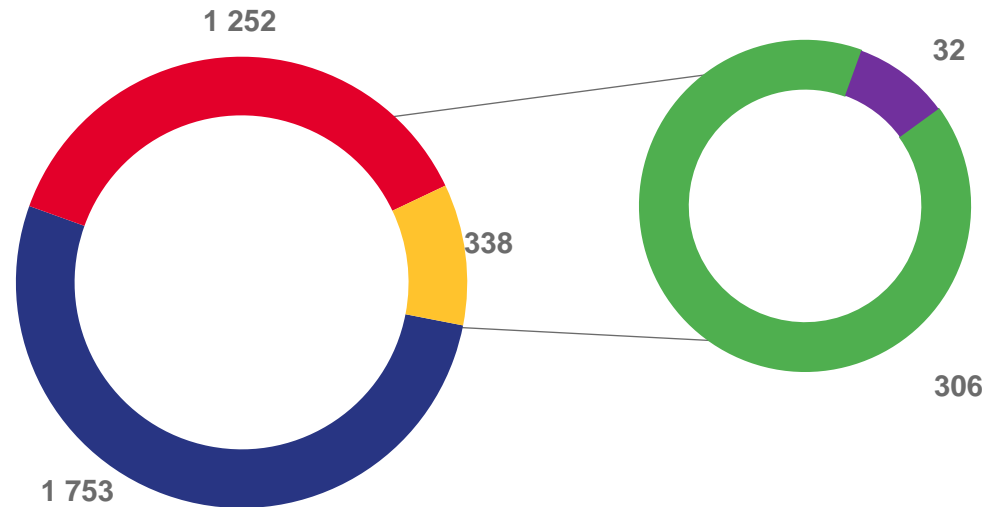
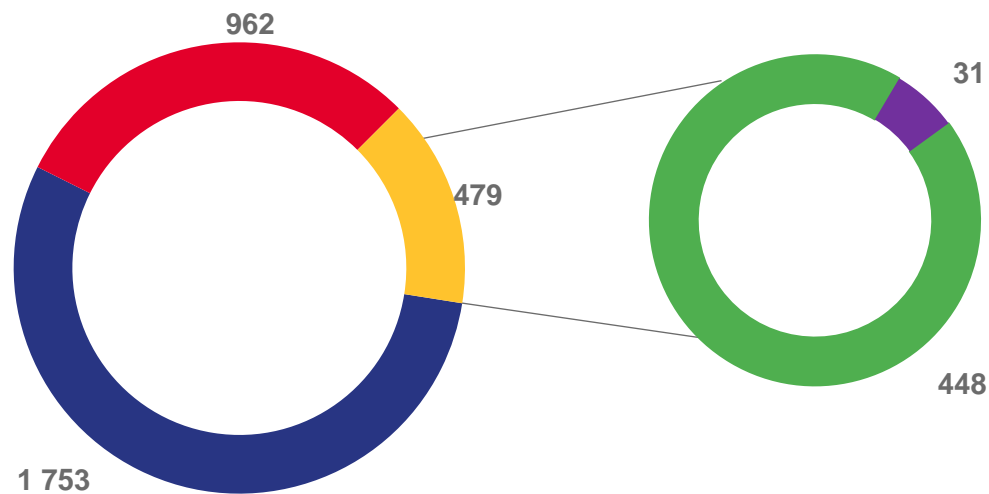
за январь 2023 года

Прибывшие

3 194

Выбывшие

3 343



- Межрегиональная
- Внутрирегиональная
- Международная
- со странами СНГ
- с другими зарубежными странами





МИГРАЦИОННЫЙ ОБМЕН НАСЕЛЕНИЕМ АЛТАЙСКОГО КРАЯ С ФЕДЕРАЛЬНЫМИ ОКРУГАМИ

ЧЕЛОВЕК

за январь 2023 года

2 715

Число прибывших

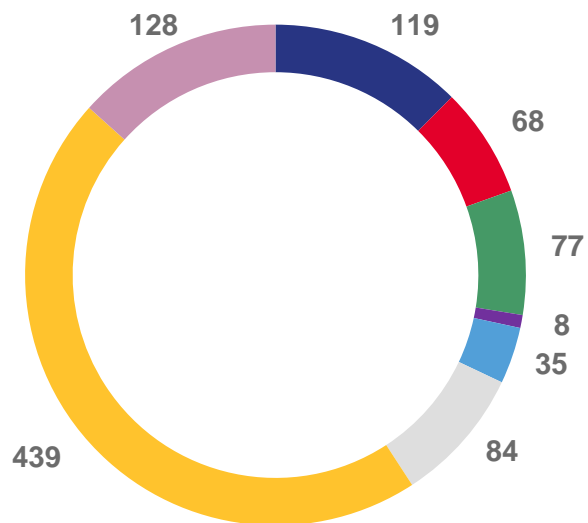
3 005

Число выбывших

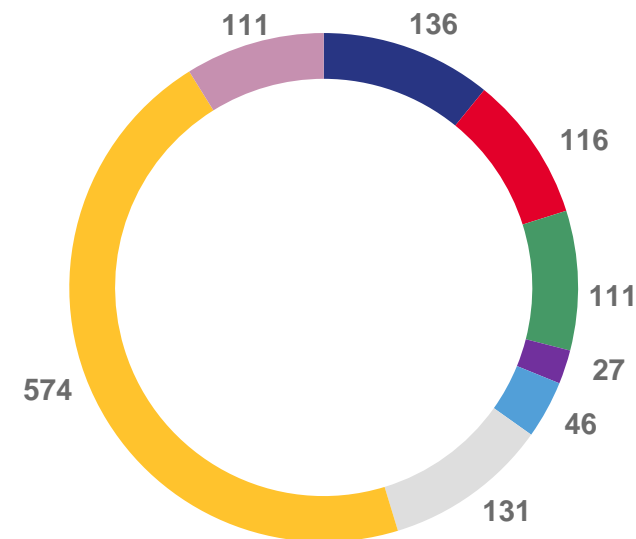
-290

Миграционный прирост
(-) убыль населения

Прибывшие



Выбывшие



■ ЦЕНТРАЛЬНЫЙ

■ СЕВЕРО-ЗАПАДНЫЙ

■ ПРИВОЛЖСКИЙ

■ УРАЛЬСКИЙ

■ ЮЖНЫЙ

■ СЕВЕРО-КАВКАЗСКИЙ

■ СИБИРСКИЙ

■ ДАЛЬНЕВОСТОЧНЫЙ





МИГРАЦИОННЫЙ ОБМЕН НАСЕЛЕНИЕМ АЛТАЙСКОГО КРАЯ С ТЕРРИТОРИЯМИ СИБИРСКОГО ФЕДЕРАЛЬНОГО ОКРУГА

ЧЕЛОВЕК

за январь 2023 года

439

Число прибывших

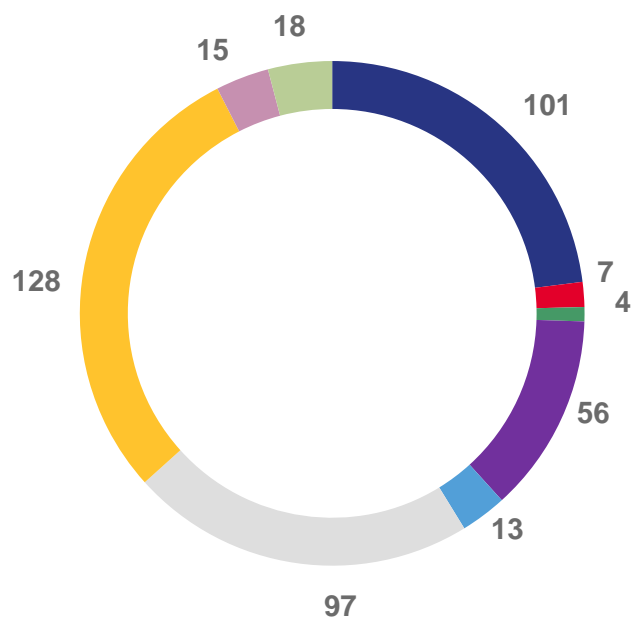
574

Число выбывших

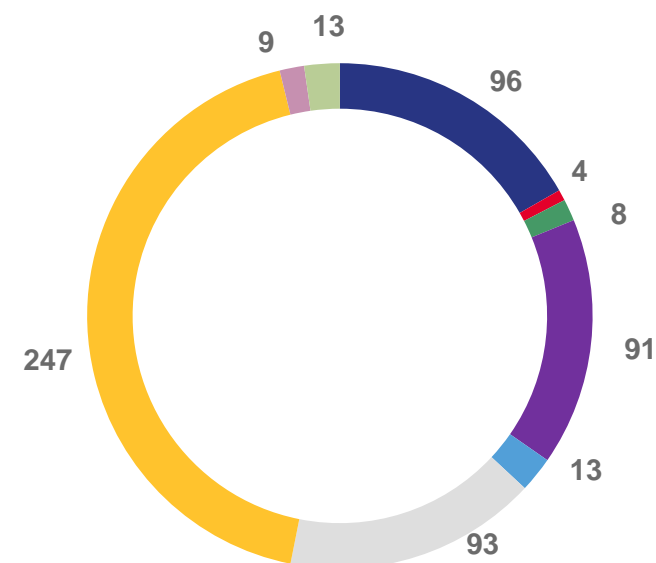
-135

Миграционный прирост (-)
убыль населения

Прибывшие



Выбывшие



- Республика Алтай
- Республика Тыва
- Иркутская область
- Кемеровская область
- Республика Хакасия
- Красноярский край
- Новосибирская область
- Омская область
- Томская область





МИГРАЦИОННЫЙ ОБМЕН НАСЕЛЕНИЕМ АЛТАЙСКОГО КРАЯ СО СТРАНАМИ СНГ

ЧЕЛОВЕК

за январь 2023 года

448

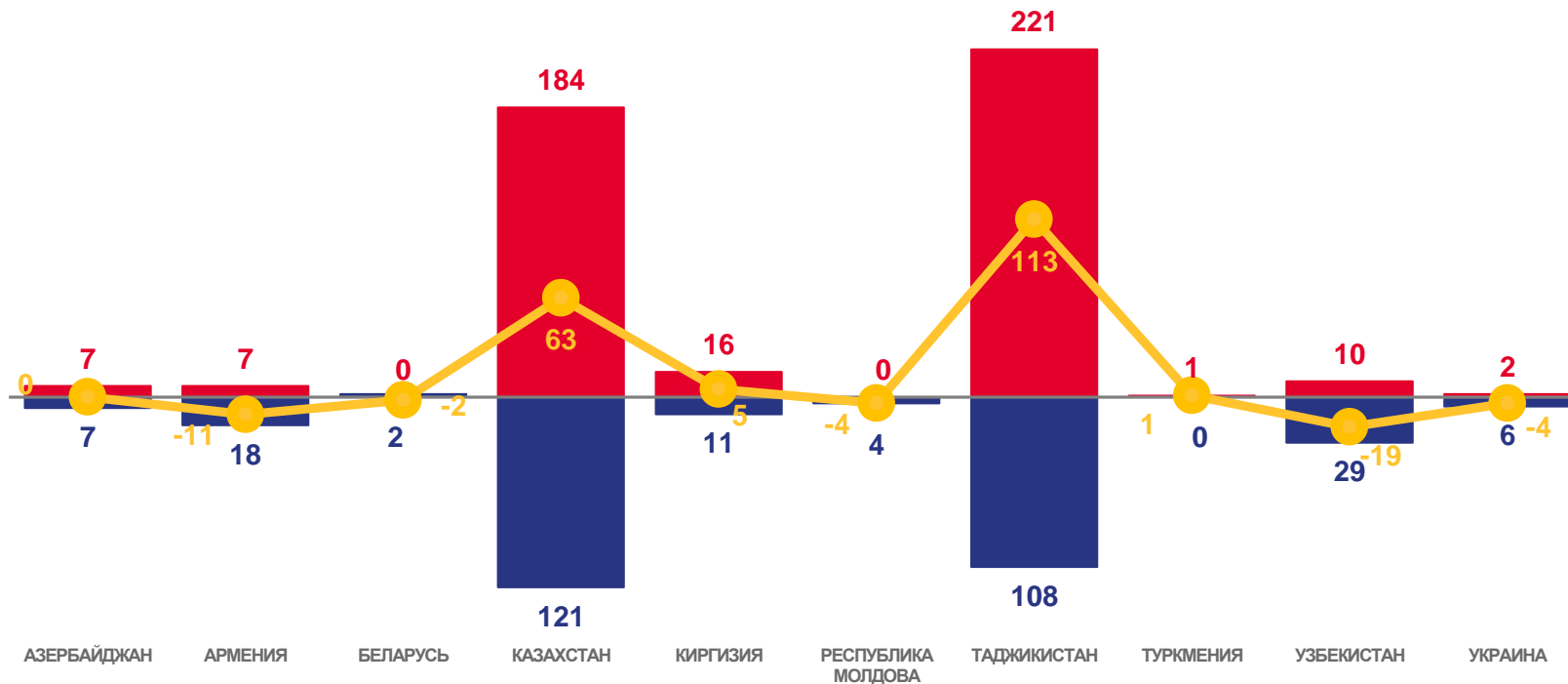
Число прибывших

306

Число выбывших

142

Миграционный прирост (-)
убыль населения



Прибывшие



Выбывшие



Миграционный прирост (-) / убыль





МИГРАЦИОННЫЙ ОБМЕН НАСЕЛЕНИЕМ АЛТАЙСКОГО КРАЯ С ДРУГИМИ ЗАРУБЕЖНЫМИ СТРАНАМИ

ЧЕЛОВЕК

за январь 2023 года

31

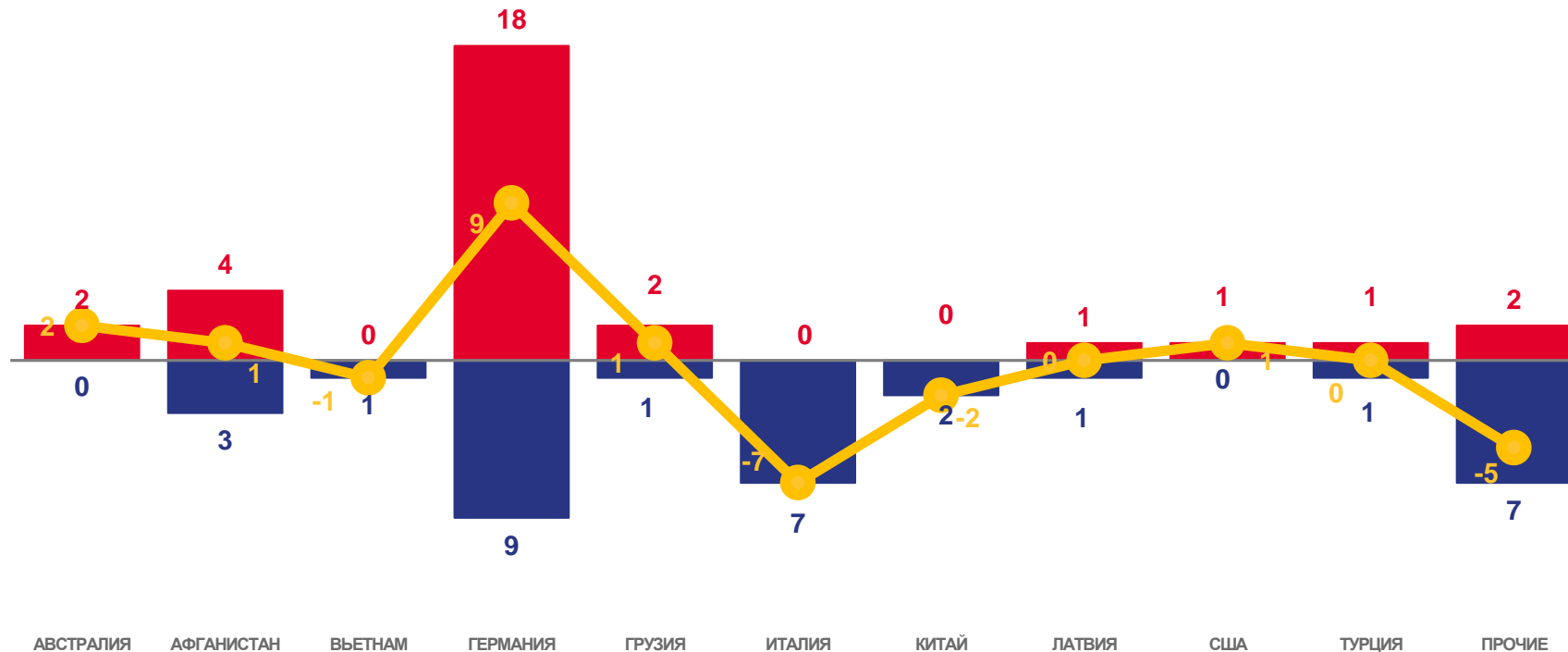
Число прибывших

32

Число выбывших

-1

Миграционный прирост (-) убыль населения



Прибывшие



Выбывшие



Миграционный прирост (- убыль)